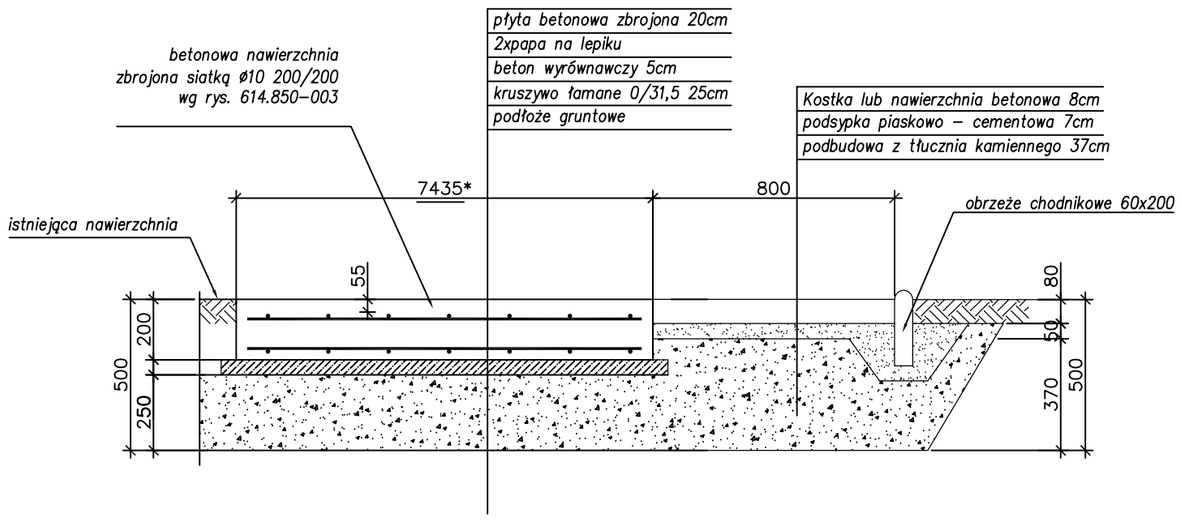

przekrój A–A – szczegóły rozwiązań
skala 1:20

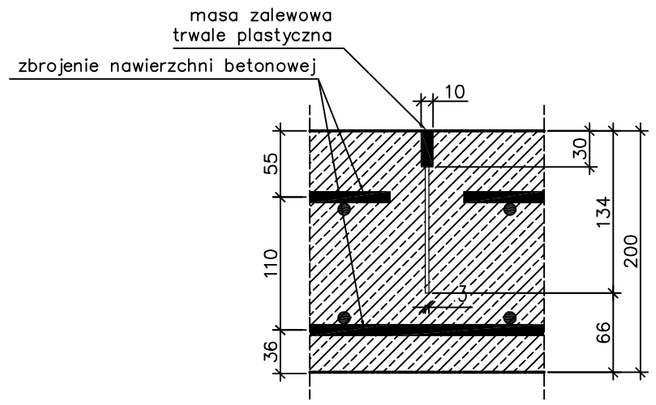

DYLATACJA PRZECIWSKURCZOWA
skala 1:5

przekrój B–B – szczegóły rozwiązań
skala 1:20

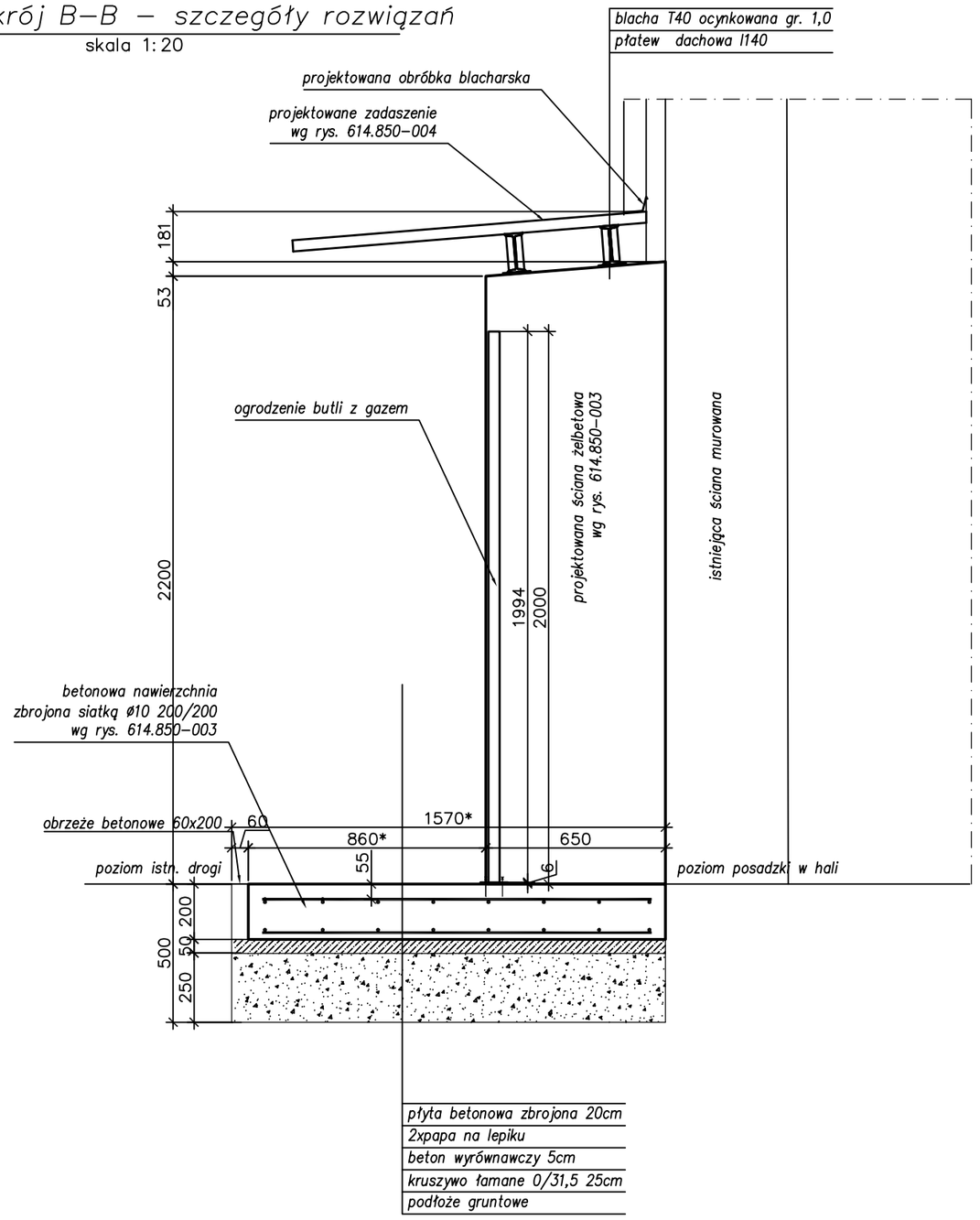

UWAGI:

1. Wymiary podano w milimetrach.
2. Poziomy podano w metrach.
3. Założono demontaż na ścianie zewnętrznej warstwy tynku, acekolu i styropianu (razem 7cm) i wykonanie nowej warstwy ocieplenia wraz z tynkiem o maksymalnej grubości 15cm.
4. Wymiar oznaczony "*" należy sprawdzić na etapie budowy, przed zamawianiem materiałów.

Ilość szt.	Nazwa części lub rysunku	Poz.	Nr normy lub rysunku	Materiał	jednej szt.	całkowita
					Masa w kg	
Zmiany: Nr rew.						
Zmiany: Data						
Zmiany: Podpis						

Tytuł:DW: Przystosowanie pomieszczeń nr 016–019 w Hali nr 8 GIG Katowice dla potrzeb laboratorium badawczego.

Szszegóły wykonania konstrukcji na zewnątrz budynku

BIURO INŻYNIERYJNO–PROJEKTOWE PRINT SP. Z O. O.

Funkcja	Imię i nazwisko	Nr upr.	Podpis
Wykonał	mgr inż. A. Medaj		
Projektował	mgr inż. M. Szewczyk	448/94	
Sprawdził			
Kier. biura	inż.Stanisław Kowalski	764/94	

Skala: 1:20 | Format: A2 | Data: 09.2015

Zastępuje rysunek:

Nr archiwalny:

Nr rysunku: 614.850–002 | Rewizja: 00